

* - andmed puuduvad

**- aasta keskmisest proovist

*** - alla määramispiiri

Tabel 1: Paldiski objekti seirepuuraugu PA 1 radioloogilised näitajad

Proovivõtu kuupäev	H-3, Bq/l	Sr-90, Bq/l	Cs-137, Bq/l	Co-60, Bq/l
11-apr-00	8,4±3,5	0,03±0,01	***	***
23-nov-00	8,4±3,5	0,03±0,01	<0,08	<0,07
24-sept-01	1385,6±14,5	0,24±0,01	0,21±0,07	***
1-nov-01	245±10	0,05±0,01	<0,15	***
19-dets-01	119,1±4,3	0,073±0,008	0,67±0,09	***
27-märts-02	86±4	0,074±0,008	<0,15	***
18-juuni-02	309±7	0,07±0,01	<0,16	***
18-sept-02	1306±14	0,1±0,01	0,28±0,08	***
19-dets-02	302±7	0,099±0,016	<0,25	***
18-märts-03	215,4±1,4	0,07±0,016	<0,42	***
19-juuni-03	262±5	0,18±0,02	<0,53	***
25-sept-03	130,3±5,6	0,06±0,02	<0,68	***
18-dets-03	129,5±5,5	0,31±0,02	<0,2	***
16-märts-04	47±4,3	0,11±0,02	<0,34	***
22-juuni-04	128±6	0,42±0,03	<0,2	***
21-sept-04	17,5±4	0,21±0,02	<0,17	***
20-dets-04	<5,7	0,055±0,015	<0,2	***
22-märts-05	16±3,8	0,115±0,016	<0,15	***
4-juuli-05	13,5±3,4	0,078±0,015	<0,16	***
3-okt-05	14,1±3,9	0,14±0,02	<0,16	***
22-dets-05	13,8±3,7	0,08±0,02	<0,21	***
31-märts-06	<5,5	0,051±0,007	<0,21	***
5-juuli-06	9,9±3,7	**	<0,22	***
2-okt-06	13,5±1,8	**	<0,2	***
22-dets-06	<5,8	0,05±0,01	<0,18	***
2-apr-07	<5,7	**	<0,23	***
2-juuli-07	9±2	**	<0,18	***
8-okt-07	6,7±1,7	**	<0,25	***
21-dets-07	4,1±1,4	0,04±0,01	<0,2	***
1-apr-08	<3	**	<0,22	***
27-juuni-08	6,9±1,8	**	0,29	***
30-sept-08	3,7±1,5	**	<0,22	***
1-dets-08	<3	0,03±0,01	<0,15	***
16-märts-09	3,3±1,5	0,029±0,014	<0,23	<0,13
15-juuni-09	<3	<0,025	<0,18	<0,14
21-sept-09	3,3±1,5	0,035±0,010	<0,22	<0,13
3-dets-09	<3	0,033±0,010	<0,19	<0,16
29-märts-10	<3	**	<0,21	<0,18
16-juuni-10	<3	**	<0,20	<0,14
15-sept-10	6,1±1,5	**	<0,19	<0,13
4-jaan-11	<0,3	0,046±0,01	<0,21	<0,14
15-märts-11	3±1,4	**	<0,22	<0,13
15-juuni-11	4,6±1,6	**	<0,21	<0,15
21-sept-11	<3	**	<0,16	<0,18
19-dets-11	<3	0,038±0,01	<0,15	<0,14

Tabel 2 Paldiski objekti seirepuuraugu PA 6 radioloogilised näitajad

Proovivõtu kuupäev	H-3, Bq/l	Sr-90, Bq/l	Cs-137, Bq/l	Co-60, Bq/l
31-märts-06	<5,3	<0,027	<0,20	***
5-juuli-06	<5,7	**	<0,15	***
2-okt-06	<5,0	**	<0,14	***
22-dets-06	<5,7	<0,01	<0,21	***
2-apr-07	<5,7	**	<0,23	***
2-juuli-07	<3	**	<0,19	***
8-okt-07	<3	**	<0,21	***
21-dets-07	<3,0	<0,01	<0,15	***
1-apr-08	<3	**	<0,17	***
27-juuni-08	<3	**	<0,18	***
30-sept-08	<3	**	<0,18	***
1-dets-08	<3	<0,01	<0,17	***
16-märts-09	<3	<0,023	<0,14	<0,13
15-juuni-09	<3	<0,024	<0,15	<0,20
21-sept-09	<3	<0,020	<0,16	<0,15
3-dets-09	<3	<0,020	<0,16	<0,12
29-märts-10	<3	**	<0,20	<0,16
16-juuni-10	<3	**	<0,14	<0,15
15-sept-10	<3	**	<0,21	<0,15
16-dets-10	<3	<0,012	<0,14	<0,13
15-märts-11	<3	**	<0,17	<0,13
15-juuni-11	<3	**	<0,17	<0,13
21-okt-11	<3	**	<0,17	<0,16
19-dets-11	<3	<0,01	<0,16	<0,17

Tabel 3 Paldiski objekti seirepuuraugu PA 9 radioloogilised näitajad

Proovivõtu kuupäev	H-3, Bq/l	Sr-90, Bq/l	Cs-137, Bq/l	Co-60, Bq/l
16-märts-09	<3	<0,022	<0,22	<0,14
15-juuni-09	<3	0,11±0,02	<0,14	<0,13
21-sept-09	<3	0,06±0,01	<0,19	<0,14
3-dets-09	<3	0,093±0,011	<0,29	<0,2
29-märts-10	<3	**	<0,16	<0,15
16-juuni-10	<3	**	<0,15	<0,14
15-sept-10	<3	**	<0,14	<0,13
16-dets-10	<3	0,036±0,01	<0,18	<0,18
15-märts-11	<3	<0,15	<0,14	**
15-juuni-11	<3	<0,13	<0,14	**
21-okt-11	<3	<0,2	<0,18	**
19-dets-11	<3	<0,16	<0,17	0,035±0,01

Tabel 4 Paldiski objekti kanalistasiooni suubla radioloogilised näitajad

Proovivõtu kuupäev	H-3, Bq/l	Sr-90, Bq/l	Cs-137, Bq/l	Co-60, Bq/l
18-dets-03	8,1±3,6	0,046±0,016	0,57±0,29	***
16-märts-04	<5,5	<0,03	<0,57	***
22-juuni-04	<6	0,041±0,016	<0,36	***
21-sept-04	<6	<0,022	<0,26	***
20-dets-04	<5,7	<0,022	<0,17	***
21-märts-05	<5,6	<0,023	<0,16	***
4-juuli-05	<5,1	<0,024	<0,14	***
3-okt-05	<6,0	0,06±0,02	<0,15	***
22-dets-05	<5,7	<0,027	<0,22	***
3-apr-06	<5,7	<0,028	<0,17	***
5-juuli-06	<5,8	**	<0,16	***
2-okt-06	<5,0	**	<0,21	***
22-dets-06	<5,7	<0,02	<0,15	***
2-apr-07	<5,7	**	<0,16	***
2-juuli-07	<3	**	<0,14	***
8-okt-07	<3	**	<0,19	***
21-dets-07	<3	<0,02	<0,23	***
4-apr-08	<3	**	<0,17	***
27-juuni-08	<3	**	<0,14	***
30-sept-08	<3	**	<0,15	***
15-dets-08	<3	<0,01	0,23	***
16-märts-09	<3	<0,023	<0,15	<0,18
15-juuni-09	<3	<0,022	<0,21	<0,14
21-sept-09	<3	<0,024	<0,18	<0,20
3-dets-09	<3	<0,020	<0,20	<0,14
23-märts-10	<3	**	<0,16	<0,13
7-juuni-10	<3	**	<0,14	<0,13
16-sept-10	<3	**	<0,16	<0,13
13-dets-10	<3	0,021±0,01	<0,25	<0,14
15-märts-11	<3	**	<0,14	<0,14
16-juuni-11	<3	**	<0,21	<0,12
19-sept-11	<3	**	<0,29	<0,17
16-dets-11	<3	0,027±0,01	<0,19	<0,15

Tabel 5 Paldiski objekti kanalistasiooni suubla keemilised näitajad

Proovivõtu kuupäev	Naftaproduktid, µg/l	BHT 7, mgO ₂ /l	Heljum, µg/l	Üld-N, µg/l	Üld-P, µg/l
20-dets-99	55	2,3	4	*	0,068
21-dets-00	71	3,8	<2	*	0,089
19-dets-01	22	6,4	<2	3	0,066
18-juuni-02	65	<3	14	2	0,047
19-dets-02	<10	6	6	1,8	0,079
19-juuni-03	<20	4,8	5	3,1	0,035
18-dets-03	387	<3	12	3,8	0,1
16-märts-04	7110	*	26	*	*
22-juuni-04	<20	*	2	*	*
21-sept-04	<20	*	6	*	*
20-dets-04	<20	*	<2	*	*
21-märts-05	<20	4,1	2	2,9	0,025
4-juuli-05	<20	<3	14	3,5	0,018
3-okt-05	<20	<3	2	3,2	0,032
22-dets-05	<20	<3	<2	5,1	0,035
3-apr-06	<20	<3	<2	9,3	0,059
5-juuli-06	<20	<3	<2	2,6	0,034
2-okt-06	<20	<3	5	3,1	0,048
22-dets-06	<50	<3	<2	5,9	0,039
2-apr-07	<50	<3	<2	4,8	0,03
2-juuli-07	<50	<3	3	4,6	0,018
28-sept-07	<20	<3	<2	4,7	0,063
21-dets-07	<20	<3	<2	5,8	0,031
4-apr-08	<20	<3	<2	5,5	0,04
4-juuli-08	<20	<3	<2	3	0,02
6-okt-08	<20	<3	4	3,6	0,03
16-märts-09	74	<3	<2	2,4	0,02
15-juuni-09	<20	<3	<2	2	0,03
22-sept-09	<20	<3	<2	2,1	0,02
3-dets-09	<20	<3	<2	5,4	0,04
23-märts-10	52	<3	<2	1,7	0,03
7-juuni-10	<20	<3	4	2,4	<0,02
16-sept-10	<20	<3	<2	1,5	0,03
13-dets-10	<20	<3	<2	4	<0,02
15-märts-11	<20	<3	<2	2,5	0,02
16-juuni-11	<20	<3	<2	2,4	<0,02
19-sept-11	<20	<3	<2	1,7	0,05
16-dets-11	<20	<3	<2	7	0,04

Tabel 6 Paldiski objekti rohuproovi (R 1) radioloogilised näitajad

Proovivõtu kuupäev	Cs-137 (Bq/kg)	Sr-90 (Bq/kg)
9-aug-07	<1,5	**
8-okt-07	<4,9	1,4±0,2
27-juuni-08	<1,8	**
18-nov-08	<1,4	0,4±0,1
26-mai-09	<0,8	0,3±0,1
21-sept-09	<1,1	0,49±0,09
27-mai-10	<2,4	**
16-sept-10	<1,2	<0,1
27-mai-11	<1,5	**
19-sept-11	<1,6	0,82±0,08

Tabel 7 Paldiski objekti rohuproovi (R 2) radioloogilised näitajad

Proovivõtu kuupäev	Cs-137 (Bq/kg)	Sr-90 (Bq/kg)
9-aug-07	<2,3	**
8-okt-07	<2,8	1,1±0,2
27-juuni-08	<1,4	**
18-nov-08	<1,4	0,7±0,2
26-mai-09	<0,7	0,4±0,1
21-sept-09	<1,8	0,84±0,1
27-mai-10	<2,9	**
16-sept-10	<1,0	0,28±0,06
27-mai-11	<1,6	**
19-sept-11	<1,5	0,15±0,06

Tabel 8 Paldiski objekti rohuproovi (R 3) radioloogilised näitajad

Proovivõtu kuupäev	Cs-137 (Bq/kg)	Sr-90 (Bq/kg)
9-aug-07	<2,0	**
8-okt-07	<2,7	0,8±0,2
27-juuni-08	<1,4	**
18-nov-08	<1,4	1,4±0,2
26-mai-09	<0,7	0,3±0,1
21-sept-09	<1,4	0,83±0,1
27-mai-10	<0,9	**
16-sept-10	<1,2	<0,1
27-mai-11	<1,3	**
19-sept-11	<1,3	<0,1

Tabel 9 Paldiski objekti pinnaseproovi (R 1) radioloogilised näitajad

Proovivõtu kuupäev	Cs-137 (Bq/kg)	Sr-90 (Bq/kg)
8-okt-07	3,1±1,0	*
30-sept-08	8,6±0,9	*
21-sept-09	0,8±0,1	<0,9
15-sept-10	15,1±0,5	<0,6
19-sept-11	1,6±0,4	1,4±0,5

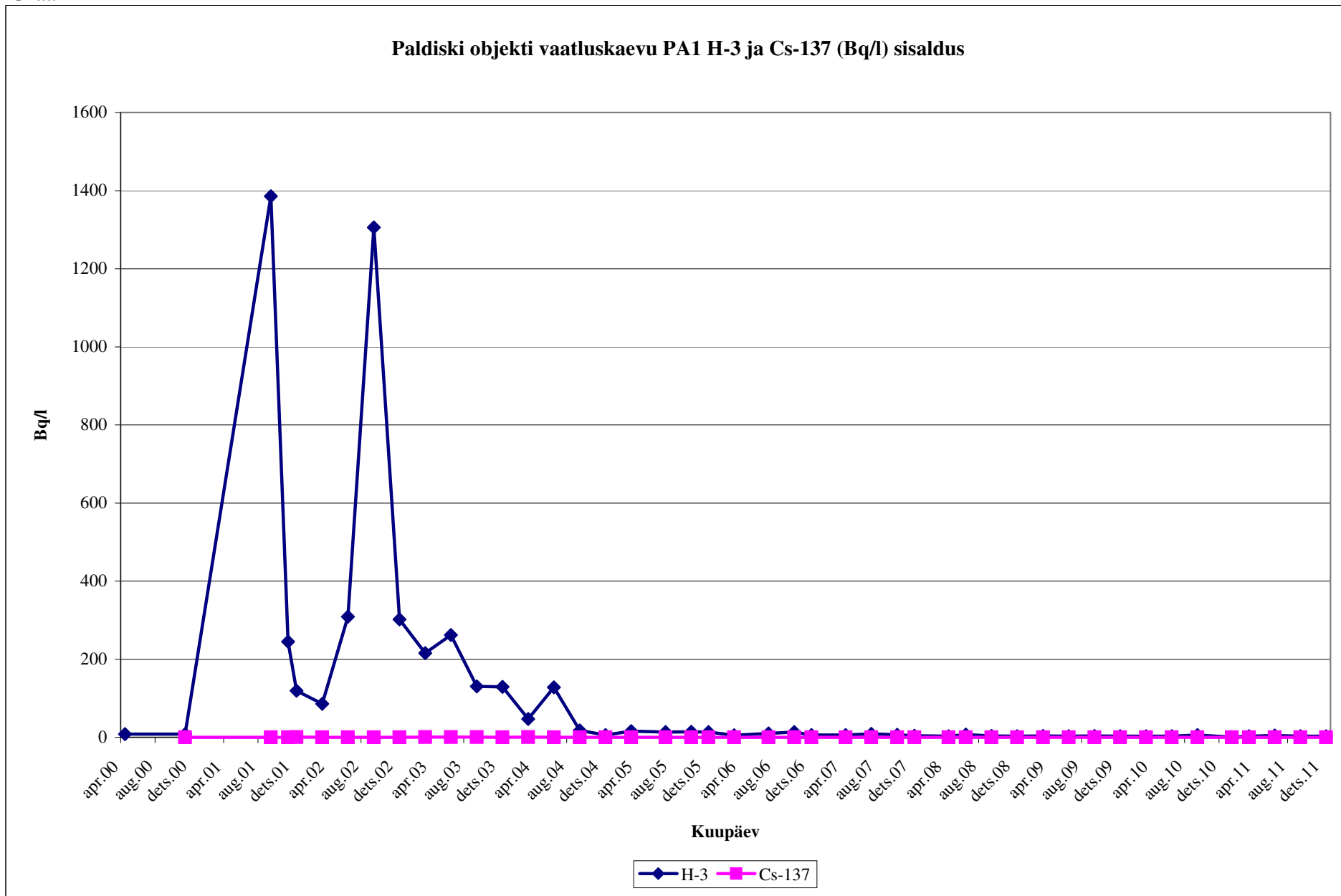
Tabel 10 Paldiski objekti pinnaseproovi (R 2) radioloogilised näitajad

Proovivõtu kuupäev	Cs-137 (Bq/kg)	Sr-90 (Bq/kg)
8-okt-07	3,4±1,3	*
30-sept-08	1,7±0,3	*
21-sept-09	5±0,3	<1
15-sept-10	5,2±0,7	<2,2
19-sept-11	2,1±0,3	<0,7

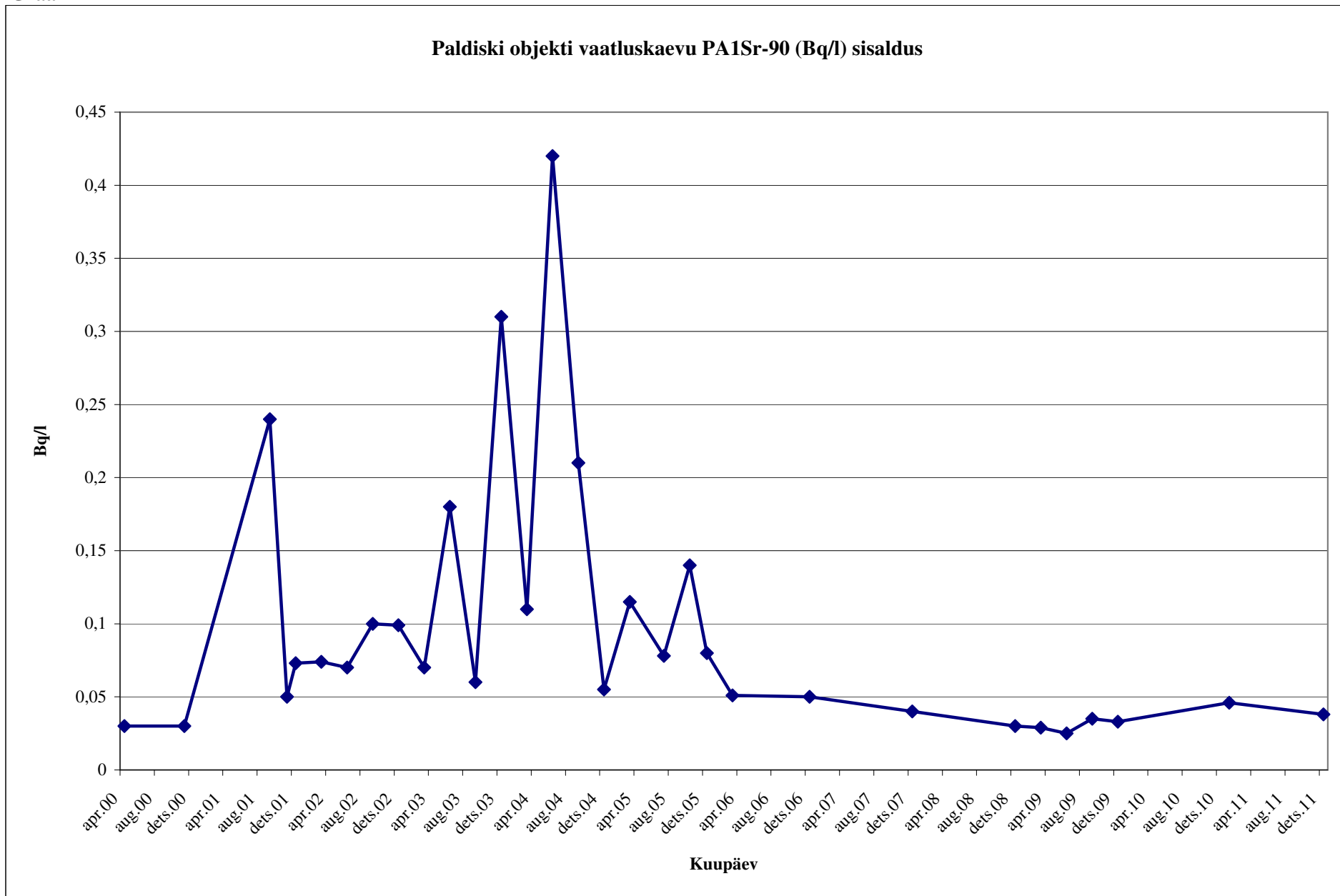
Tabel 11 Paldiski objekti pinnaseproovi (R 3) radioloogilised näitajad

Proovivõtu kuupäev	Cs-137 (Bq/kg)	Sr-90 (Bq/kg)
8-okt-07	24,5±2,2	*
30-sept-08	5,3±0,5	*
21-sept-09	3,8±0,2	<0,8
15-sept-10	1,2±0,4	<0,7
19-sept-11	5,9±0,7	<2,3

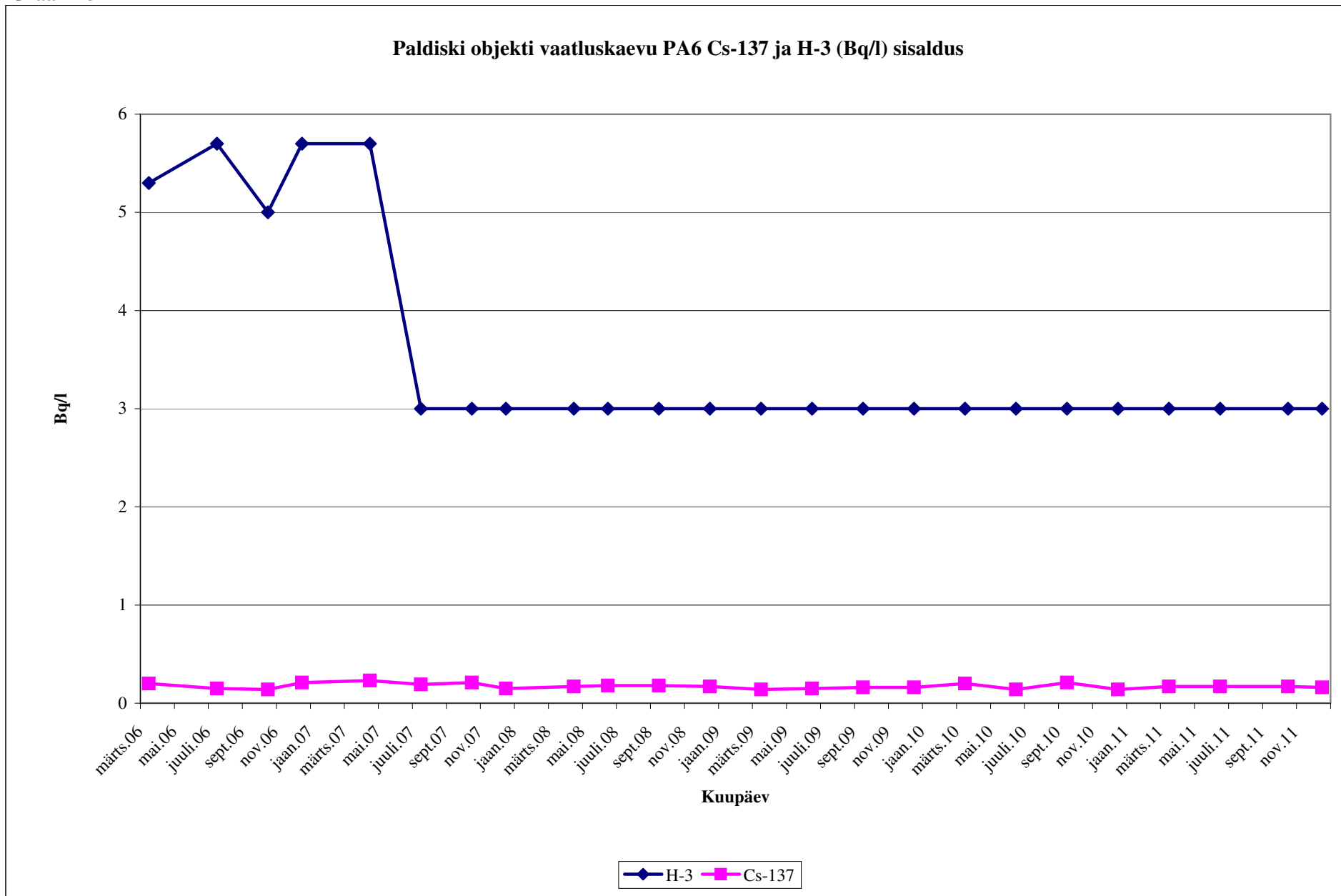
Graafik 1



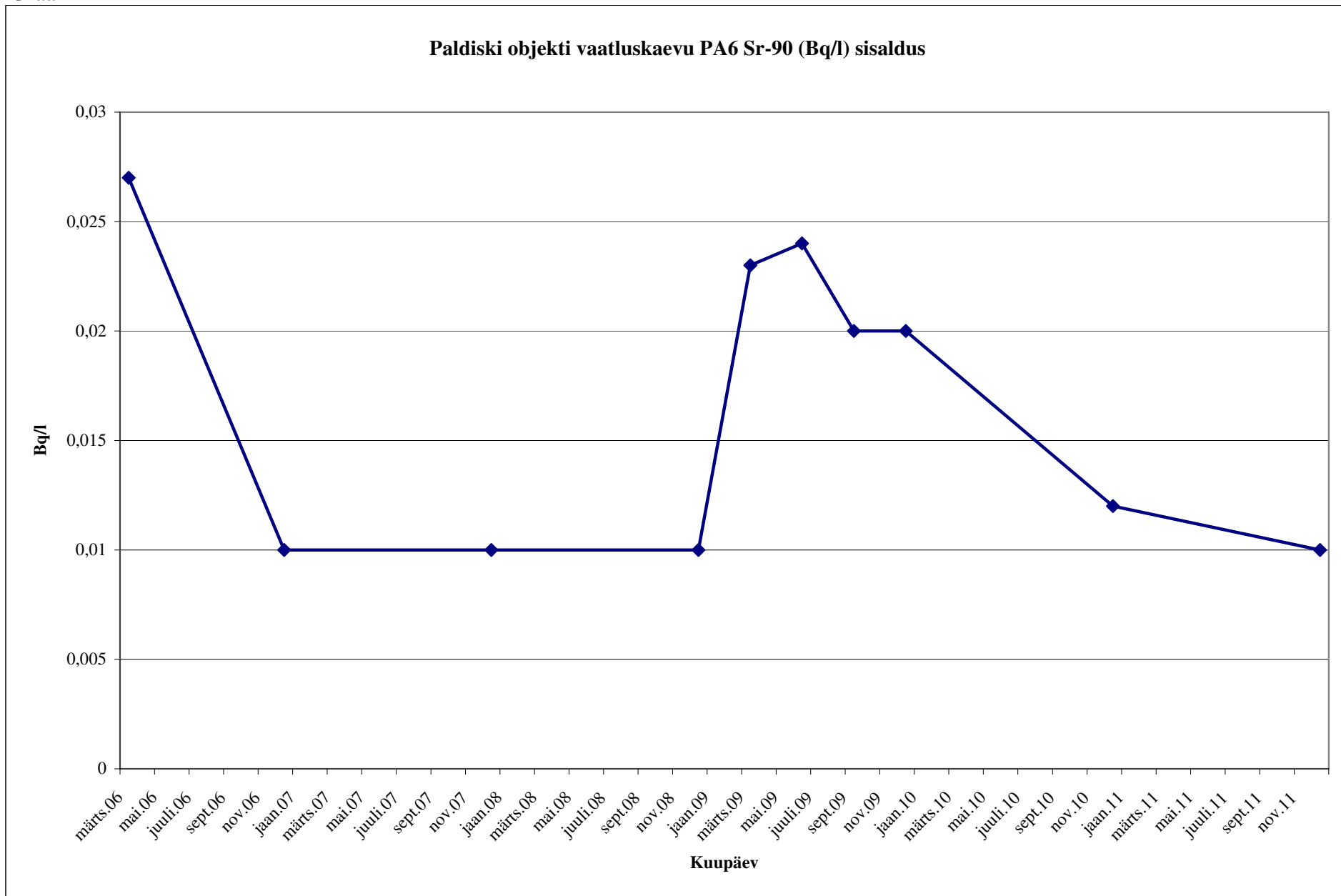
Graafik 2



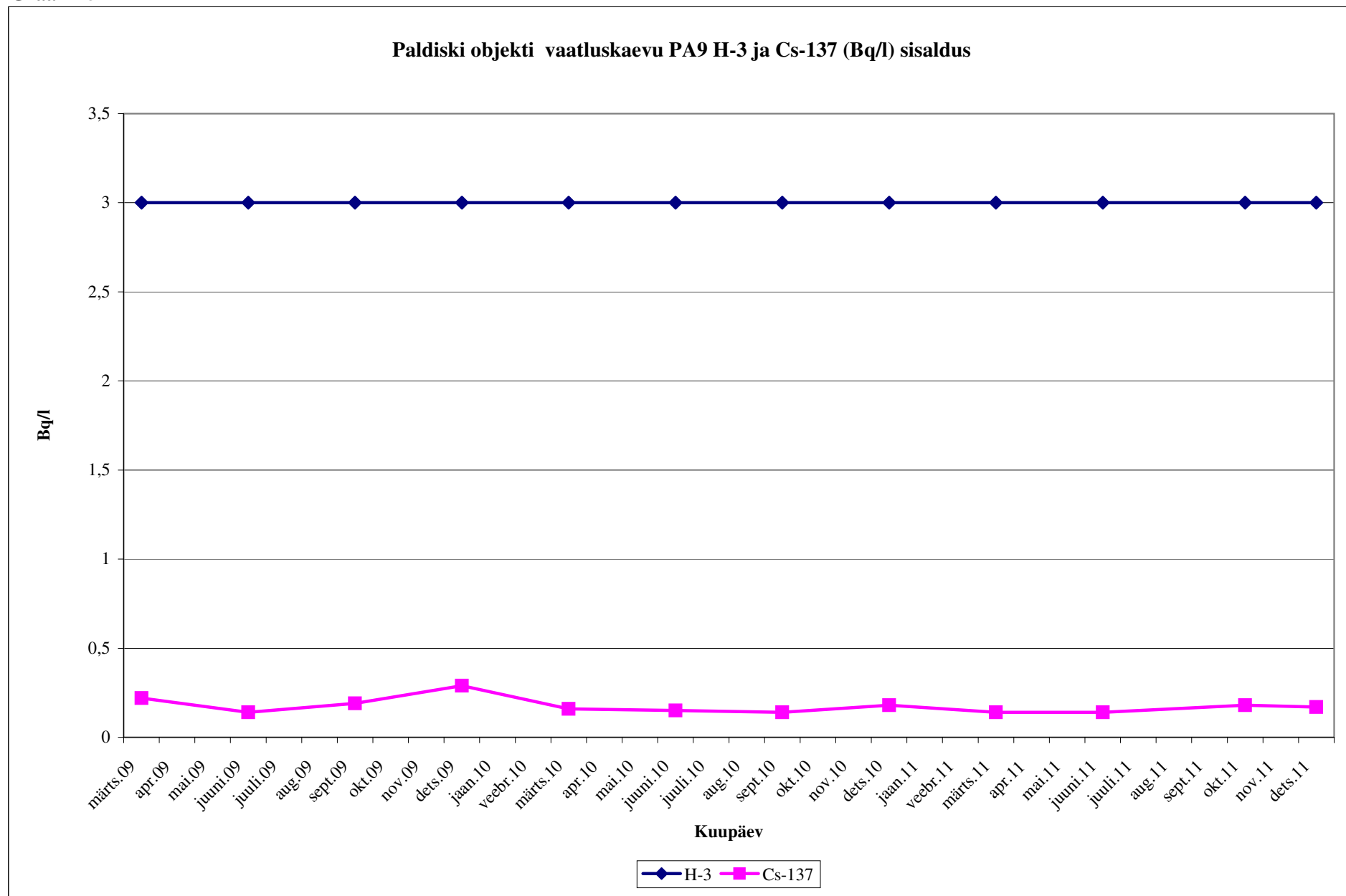
Graafik 3



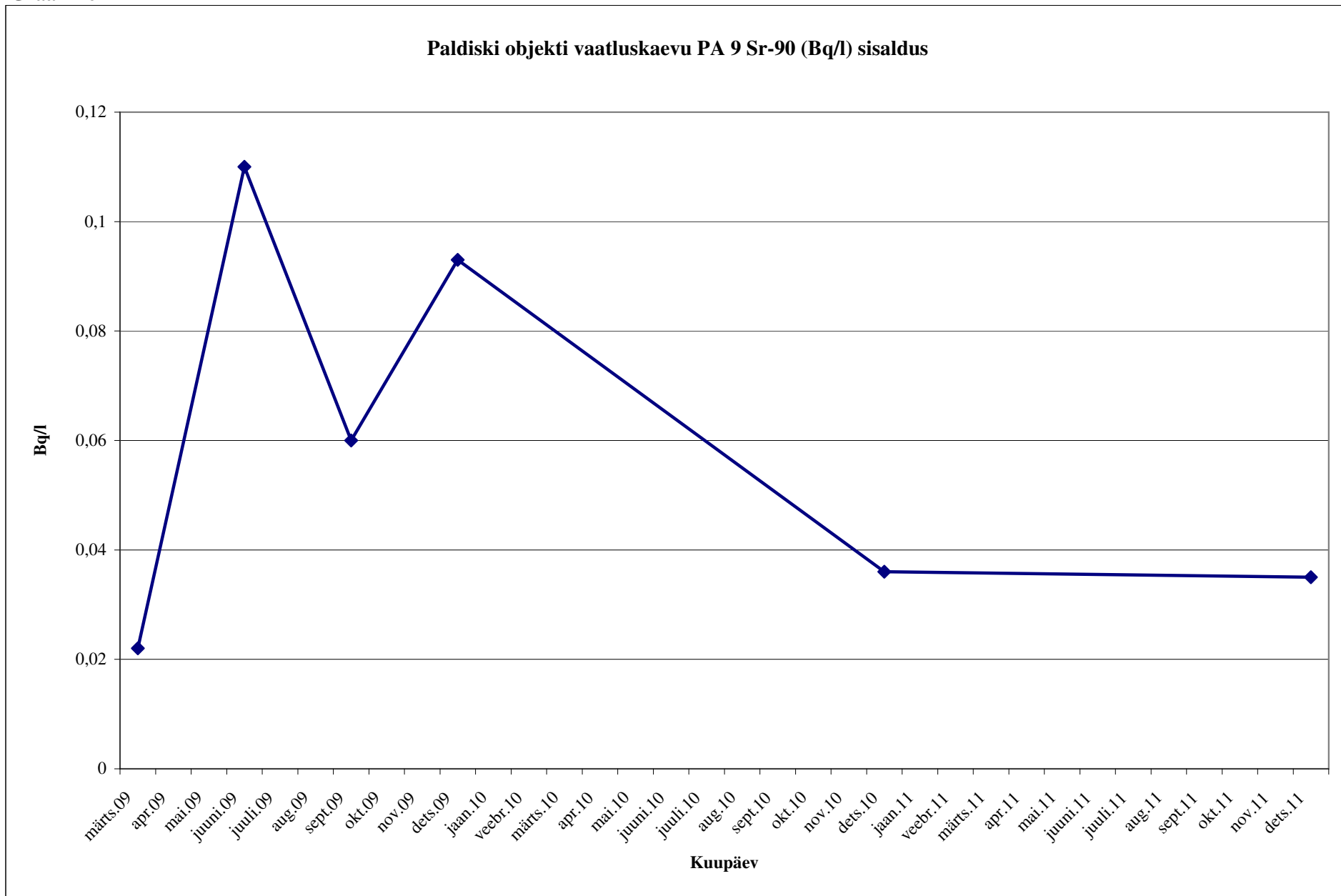
Graafik 4



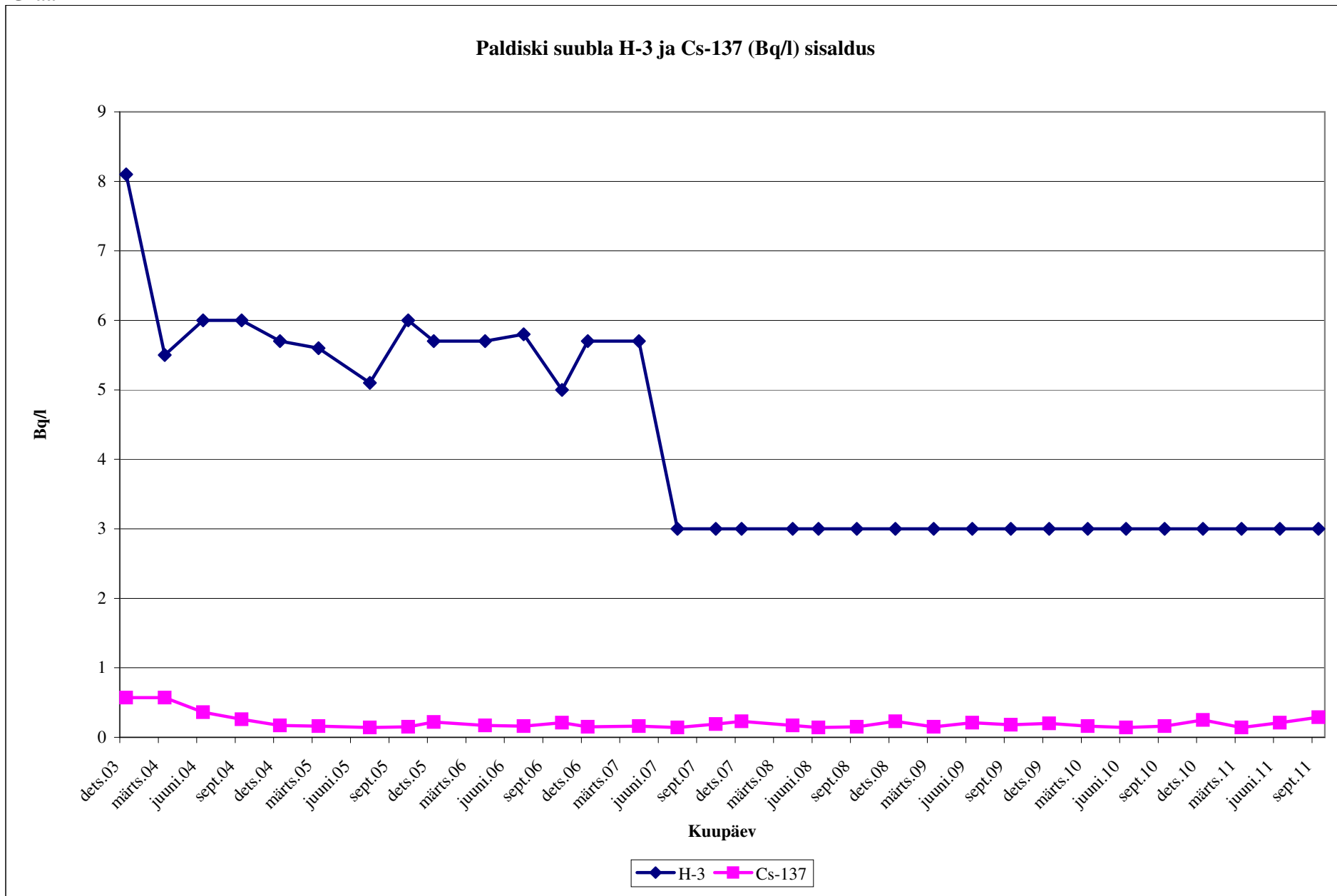
Graafik 5



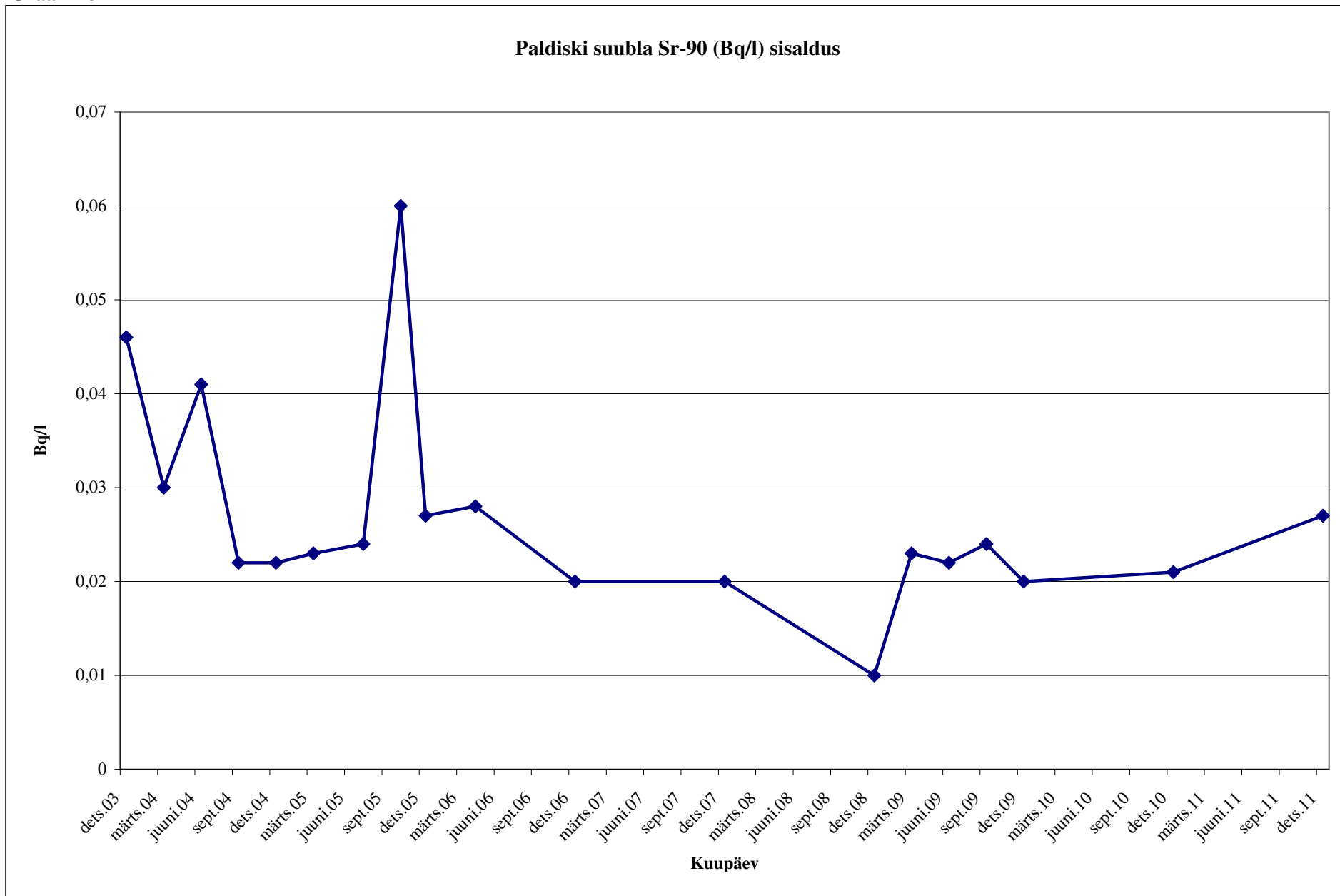
Graafik 6



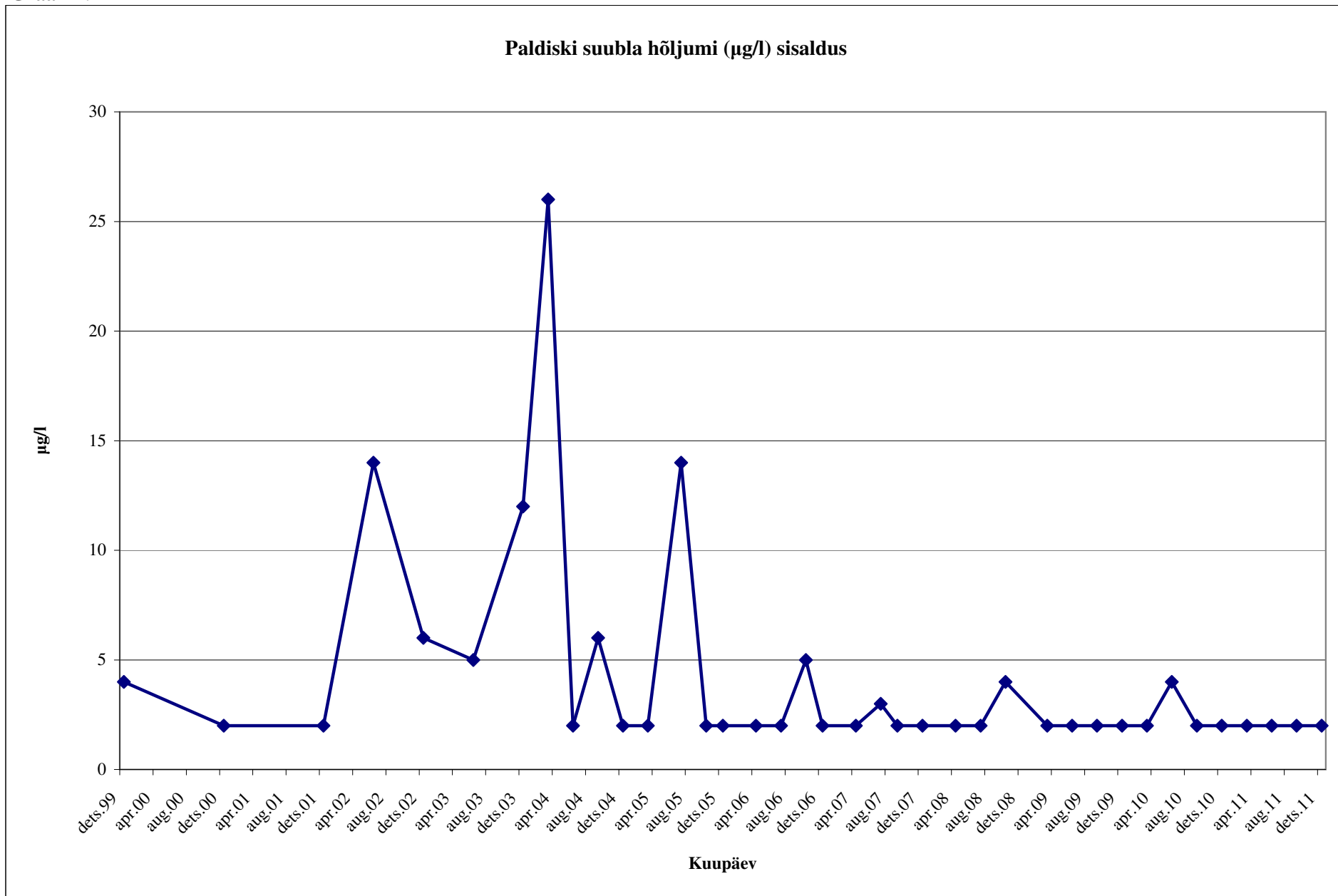
Graafik 7



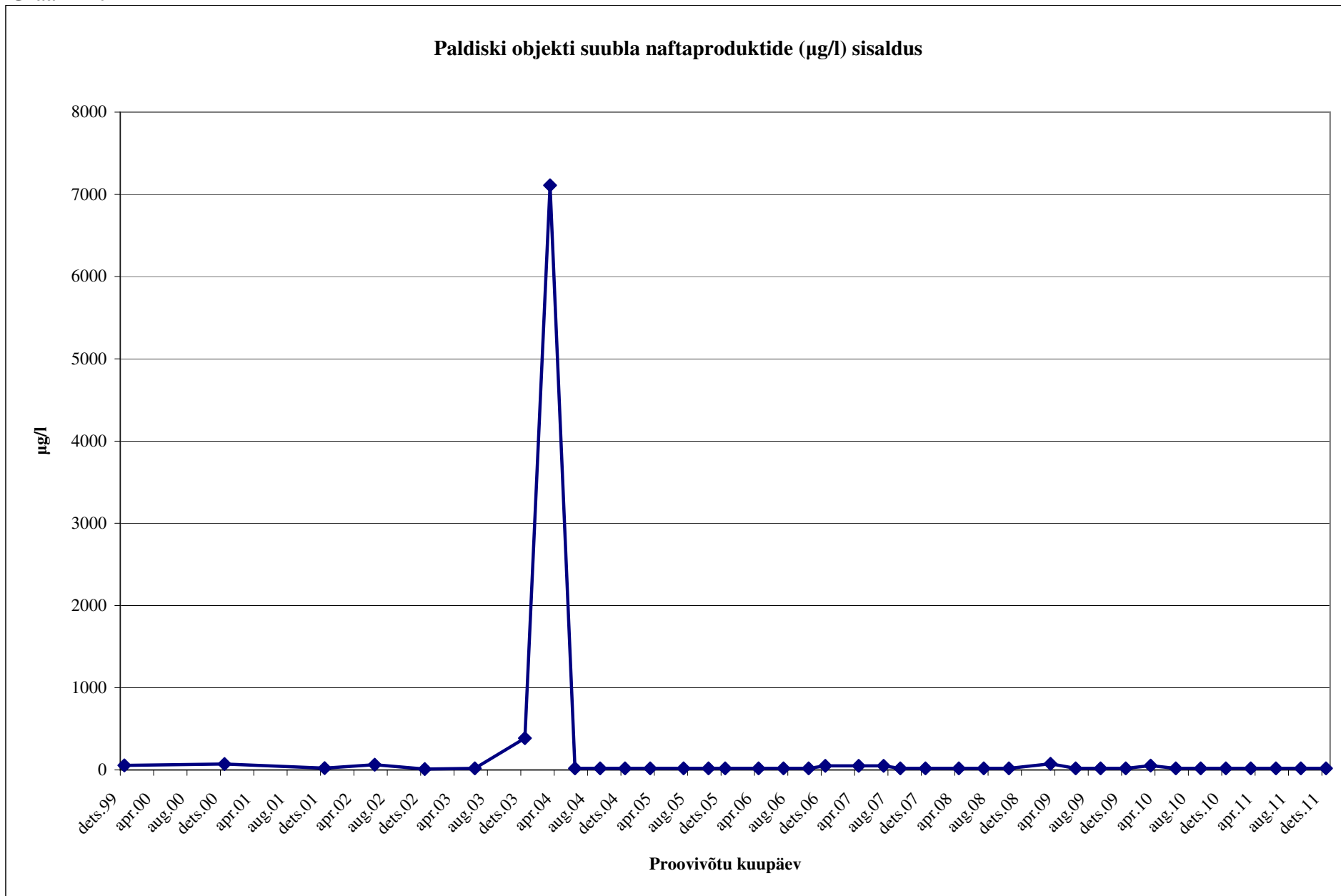
Graafik 8



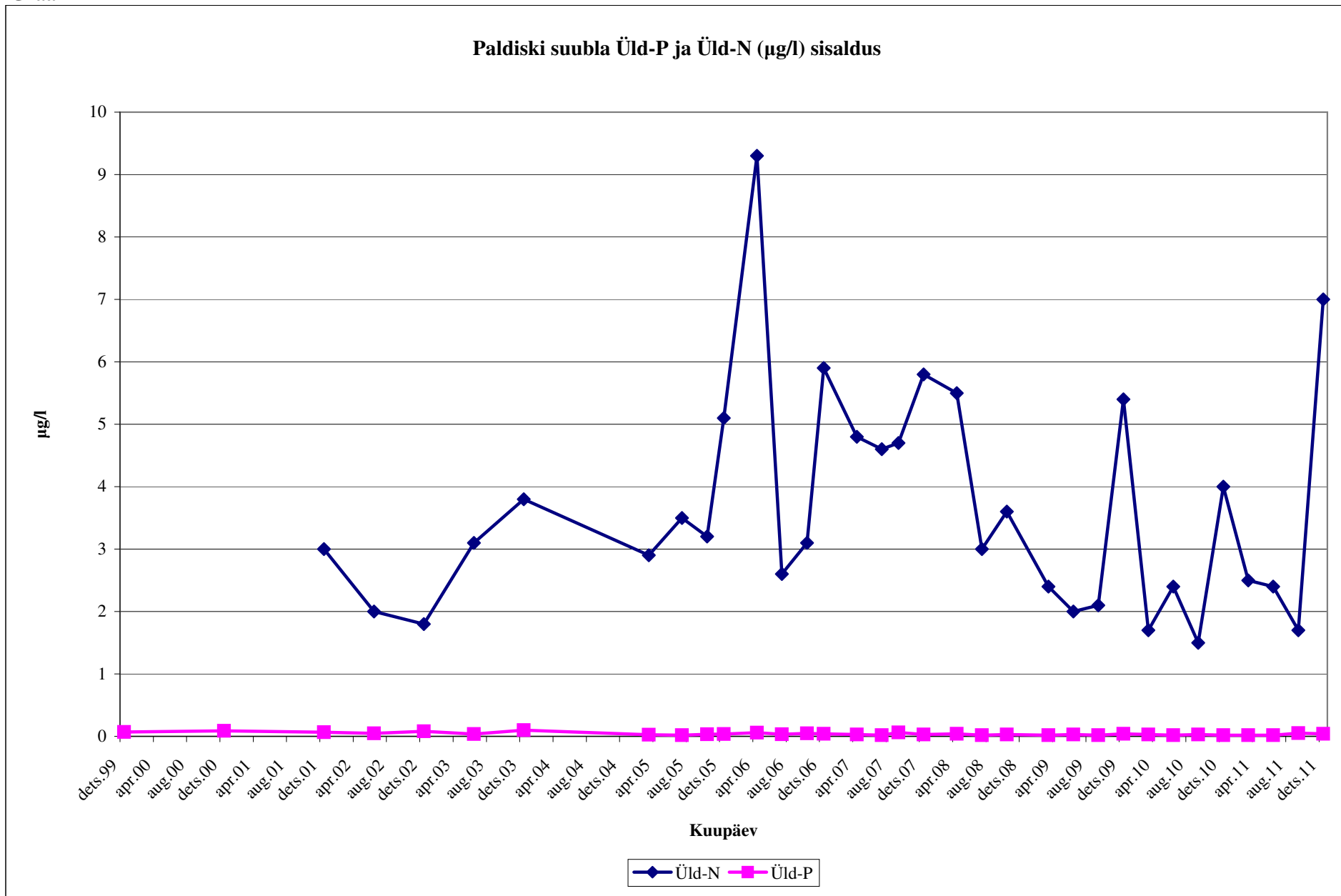
Graafik 9



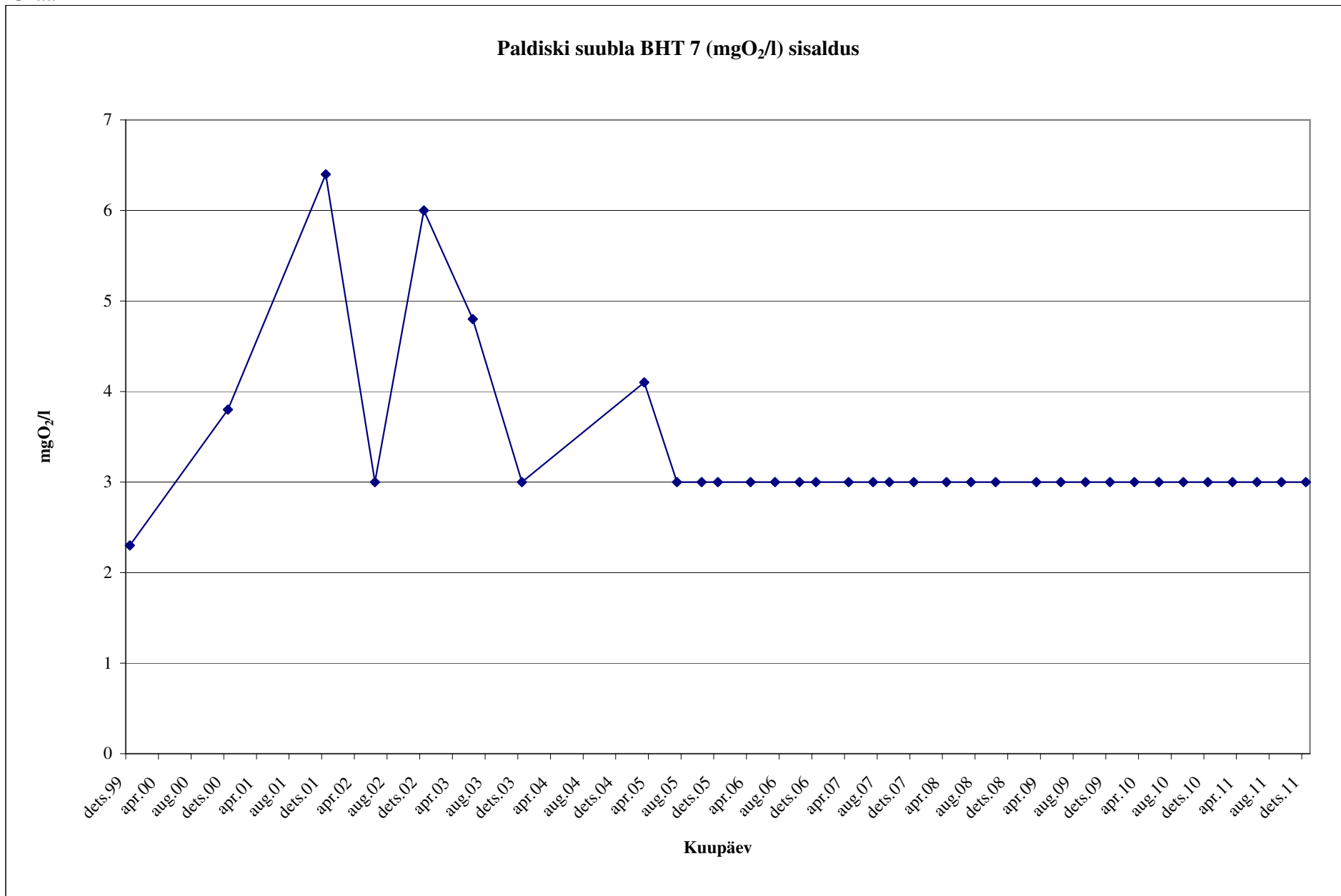
Graafik 10



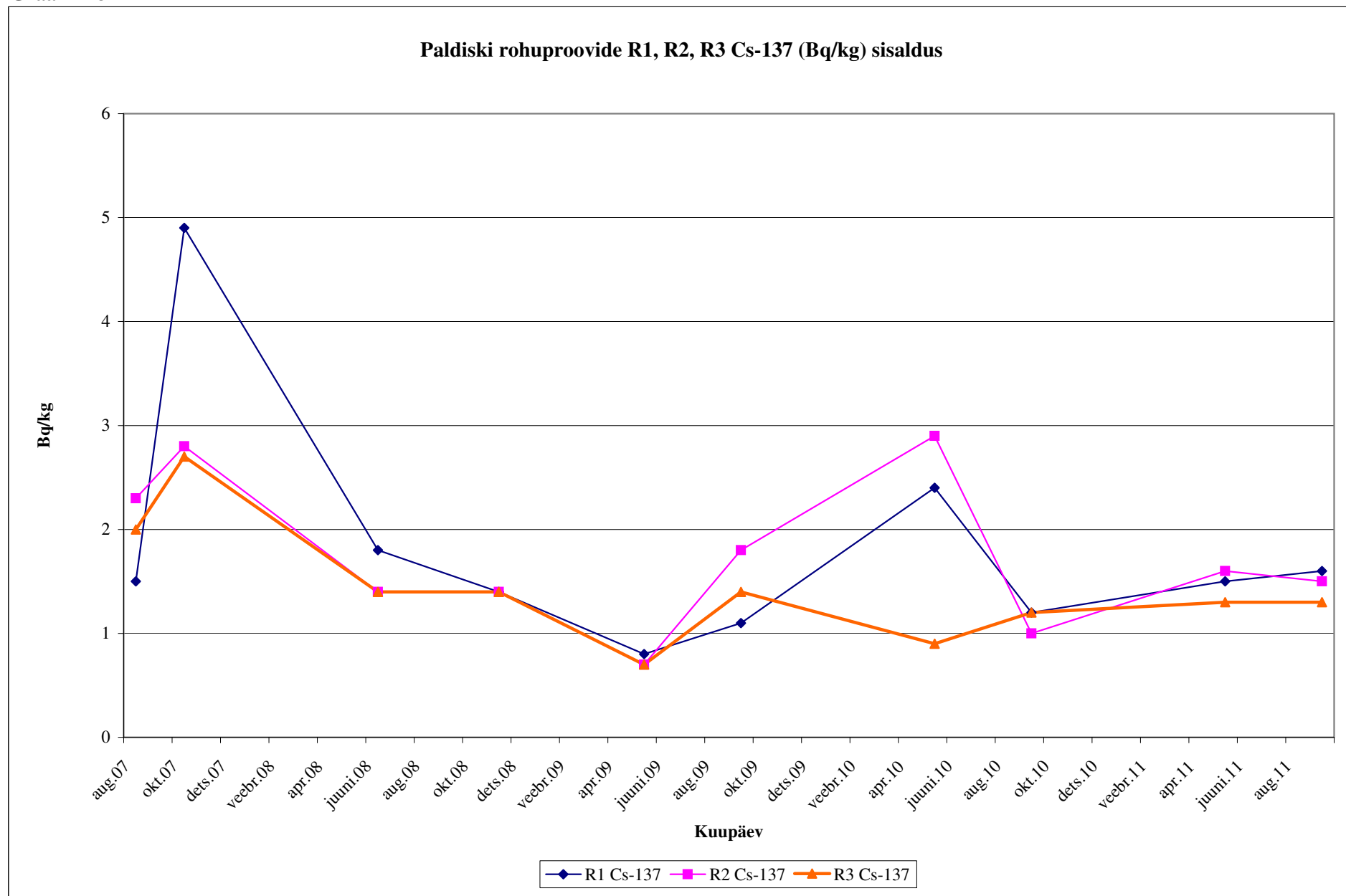
Graafik 11



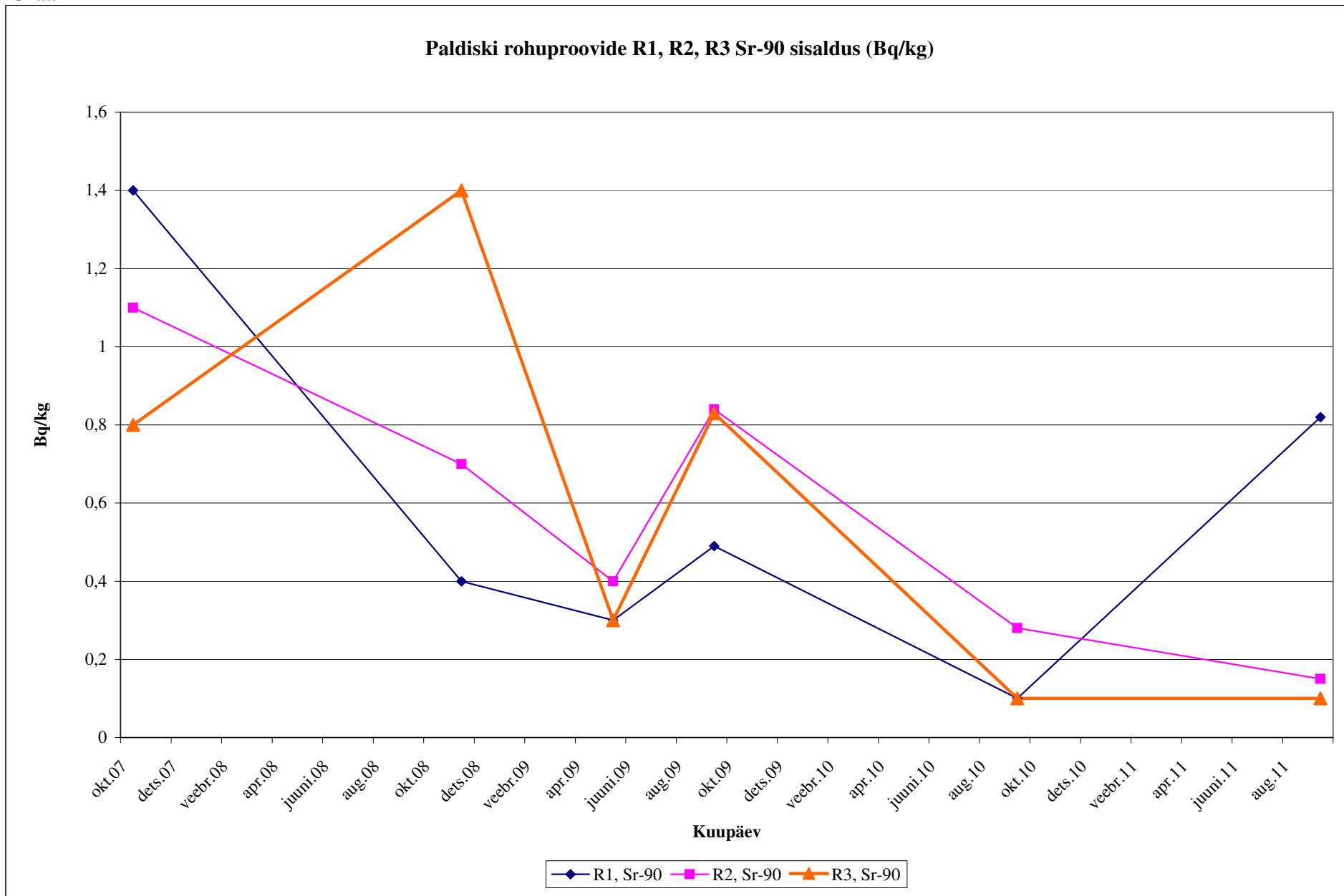
Graafik 12



Graafik 13



Graafik 14



Graafik 15

